

EXMO. SR. DR. JUIZ DE DIREITO DA 3ª VARA CÍVEL DA COMARCA DE IJUÍ/RS

PROCESSO / THEMIS: 016/1.17.0004791-2
PROCESSO / CNJ: 0008710-09.2017.8.21.0016

OBJETO: Apresentação Relatório de Atividades da Recuperanda nos termos do Art. 22, inciso II, alínea “c”, da Lei 11.101/2005, pelo Administrador Judicial.

ALBARELLO & SCHMITZ – SOCIEDADE DE ADVOGADOS, Administradora Judicial de **SOBERANA ALIMENTOS LTDA.** e **SOBERANA EMPREENDIMENTOS LTDA** – Em Recuperação Judicial, vem, em cumprimento ao disposto no Artigo 22, II, “c” da Lei 11.101/2005, vem, tempestivamente, apresentar e requerer:

A juntada aos autos, no estilo legal do presente Relatório Mensal das Atividades das Recuperandas de que trata o artigo em epígrafe, elaborado após a verificação das informações e dados disponibilizados pelas Recuperandas, referentes ao mês de FEVEREIRO, MARÇO E ABRIL DE 2018.

Integra este Relatório o seguinte anexo:

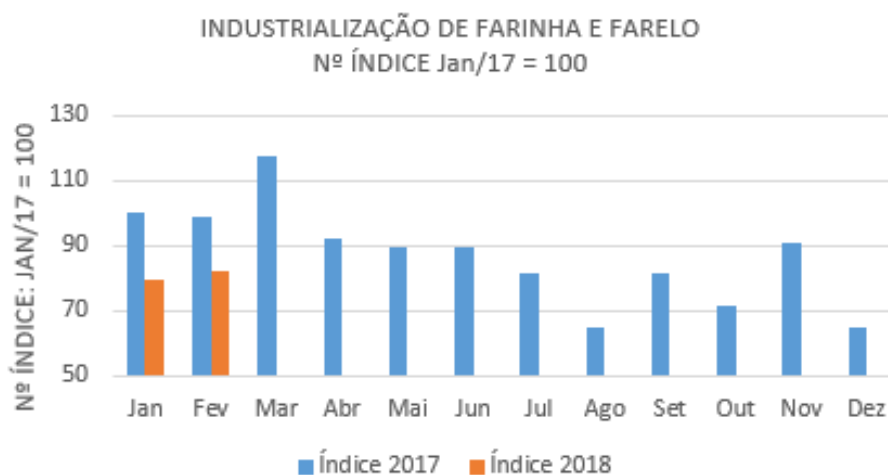
I. Relatório Gerencial das Principais Atividades Desenvolvidas pelas Recuperandas, referente os meses de fevereiro, março e abril de 2018, emitido pelas Recuperandas.

RELATÓRIO DOS DADOS APRESENTADOS: FEVEREIRO/2018

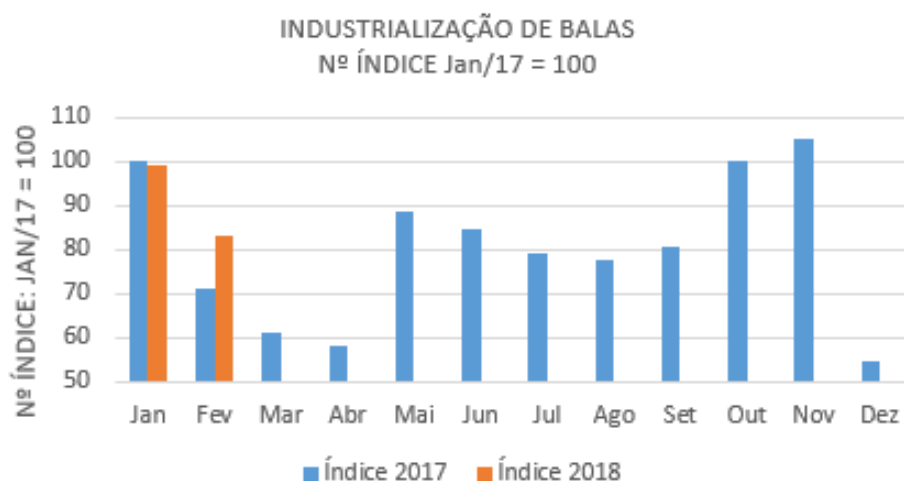
I. Em fevereiro de 2018 as principais linhas de produtos industrializados pelas Recuperandas atingiram os seguintes desempenhos:

- a. Farinha / Farelo: O volume industrializado foi 17% inferior ao registrado em Fev/17 e 5,5% inferior à média de 2017, mas 3,3% superior ao volume industrializado em Jan/18, desempenho superior ao verificado entre Fev/17 e Jan/17, que registrou uma queda de 1%, o que evidencia, segundo a Direção da Empresa, a retomada lenta e gradual do mercado perdido nos meses posteriores ao pedido de recuperação judicial. O Gráfico abaixo apresenta a evolução do

volume industrializado de farinha e farelo em números índices (Jan/17 = 100).



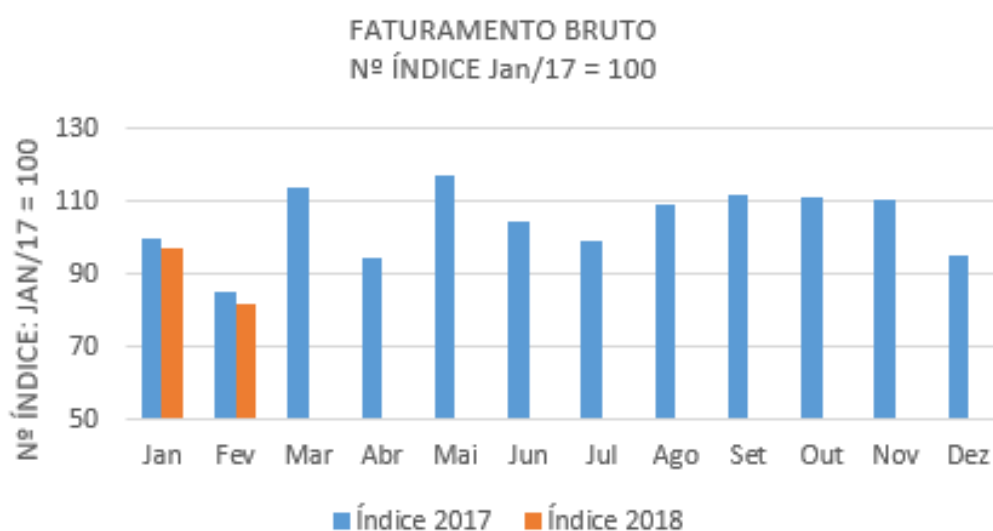
- b. **Balas:** O volume industrializado de balas em Fev/18 foi 17% superior ao volume industrializado em Fev/17 e 3,8% superior à média obtida em 2017, o que explicita a manutenção dos volumes nesse segmento. De Jan/18 a Fev/18 observa-se uma redução de 16,2% do volume industrializado, menor do que a registrada no mesmo período do ano anterior, quando se registrou uma queda de 29,4% do volume industrializado. O Gráfico abaixo apresenta a evolução do volume industrializado de balas em números índices (Jan/17 = 100).



- c. **Recebimento de trigo *in natura*:** O volume de entrada de trigo *in natura* refletiu a pressão dos preços praticados na entressafra e sofreu uma queda de 50,7% em relação a Fev/17 e de 47% em relação à

média recebida em 2017. Quando comparado ao mês anterior, o volume recebido do cereal foi 49,3% inferior.

- d. O Faturamento Bruto acompanhou o desempenho da principal linha de produtos (farinha e farelo) e registrou em Fev/18 um desempenho 3% abaixo do verificado em Fev/17 e 6,9% abaixo da média de 2017. De Jan/18 a Fev/18 o Faturamento Bruto registrou uma queda de 15,4%, levemente superior à queda apurada no mesmo período do ano passado. O Gráfico abaixo apresenta a evolução do Faturamento Bruto em números índices (Jan/17 = 100).



II. O número de funcionários ativos em Fev/18 registrou 151 postos de trabalho, 4 a mais do que o registrado no mês anterior e 2 a mais do que a média mensal registrada nos meses imediatamente posteriores ao pedido de recuperação judicial.

RELATÓRIO DOS DADOS APRESENTADOS: MARÇO/2018

I. As principais linhas de produtos industrializados pela Recuperanda atingiram os seguintes desempenhos / volumes:

- a. Farinha / Farelo: 2.538,0 toneladas;
- b. Balas: 435,3 toneladas;

II. O volume de entrada de grãos atingiu 1.148,9 toneladas de trigo.

III. O número total de funcionários ativos foi de 147, enquanto 5 foram os que se encontravam afastados.

IV. O Faturamento Operacional Bruto atingiu R\$ 6,17 milhões, o maior registro dos últimos 12 meses.

V. Conforme previsto em meses anteriores, o mercado apresenta sinais de recuperação, o que se traduz no aumento das receitas, em especial nos segmentos de balas e farinha. A expectativa é que o mercado se mantenha aquecido nos próximos meses.

RELATÓRIO DOS DADOS APRESENTADOS: ABRIL/2018

I. As principais linhas de produtos industrializados pela Recuperanda atingiram os seguintes desempenhos / volumes:

- a. Farinha / Farelo: 1.933,1 toneladas;
- b. Balas: 414,2 toneladas;

II. O volume de entrada de grãos atingiu 1.834,7 toneladas de trigo.

III. O número total de funcionários ativos foi de 145, enquanto 3 foram os que se encontravam afastados.

IV. O Faturamento Operacional Bruto atingiu R\$ 4,60 milhões.

V. Segundo a Direção da Empresa, a retração do faturamento em abril se deve ao período da Páscoa, quando os varejistas dão preferência ao chocolate em detrimento de balas, devendo esta situação se reverter a partir da 2ª quinzena de maio, quando os estoques de chocolate tendem a retornar aos patamares normais.

VI. Ainda de acordo com a Direção da Empresa, as vendas de farinhas sofreram uma desaceleração devido ao repasse do aumento dos preços do trigo, o que demora algum tempo para ser absorvido pelos clientes, devendo o mercado normalizar-se em breve.

É o que tínhamos a relatar.

Porto Alegre, 16 de maio de 2018.



Luis Gustavo Schmitz – OAB/RS 32.396
Albarello & Schmitz Sociedade de Advogados – OAB/RS 5050